

緩和ケア普及啓発に関する活動報告書

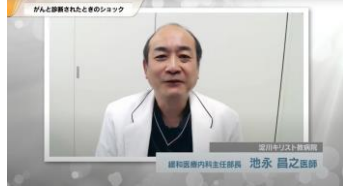
提出日 2022年 3月 31日

緩和ケア普及啓発活動についての報告

実施団体	
特定非営利活動法人 日本緩和医療学会 厚生労働省委託事業 緩和ケア普及啓発活動	
企画名	
令和3年度厚生労働省委託事業 緩和ケア普及啓発活動 あってよかった緩和ケアマンガ動画「家族ががんになったら知っておきたい緩和ケア」	
事前告知、募集の方法について(ポスター、チラシの配布など)	
本学会 Facebook・Twitter・Instagram・LINE 等での告知、会員宛てメーリングリストでの案内、緩和ケア.netでの案内およびダウンロード可能な周知用データの掲載	
当日の実施内容について	
日時(期間)	2022年2月22日(火)～全10回配信
配信場所	日本緩和医療学会(JSPM)公式 YouTube チャンネル : [https://www.youtube.com/user/kanwacare]
対象	一般市民
具体的な実施内容： 第1話 【がんと診断されたときのショック】(2022/2/22 配信) https://youtu.be/glrCjvNzMvE 第2話 【医療用麻薬の誤解を解く】(2022/2/22 配信) https://youtu.be/kZkuJ9iLPVo 第3話 【「これからは緩和ケアですね」と言われる】(2022/3/1 配信) https://youtu.be/6_V6YQAu3t8 第4話 【先のことを考える ACP、早期緩和ケアの関わり】(2022/3/1 配信) https://youtu.be/ZcsUSCAV7U4 第5話 【家族として何ができるか】(2022/3/8 配信) https://youtu.be/PK57c07QiMI 第6話 【緩和ケア病棟は看取りだけではない】(2022/3/8 配信) https://youtu.be/dwEYfo6NCzs 第7話 【在宅緩和ケアの紹介】(2022/3/15 配信) https://youtu.be/gzokHYDDgog 第8話 【若い世代の患者への緩和ケア】(2022/3/15 配信) https://youtu.be/f70IE4ctU2U 第9話 【せん妄について】(2022/3/22 配信) https://youtu.be/pQrdc6Hb0Iw 第10話 【医療費の心配】(2022/3/22 配信) https://youtu.be/Wt6ogAa9mKs	

配信の様子

● あってよかった 緩和ケア ●



● あってよかった 緩和ケア ●



● あってよかった 緩和ケア ●



● あってよかった 緩和ケア ●



● あってよかった 緩和ケア ●



● あってよかった 緩和ケア ●



● あってよかった 緩和ケア ●



● あってよかった 緩和ケア ●



● あってよかった 緩和ケア ●



● あってよかった 緩和ケア ●

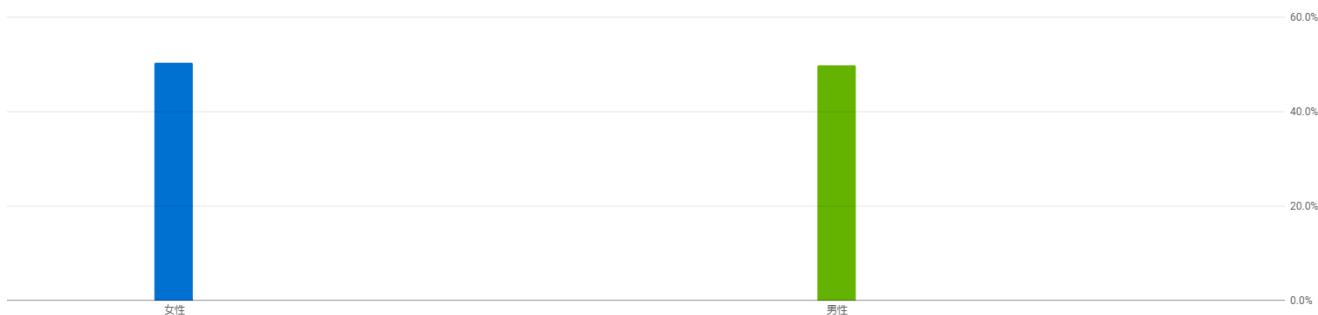


効果について

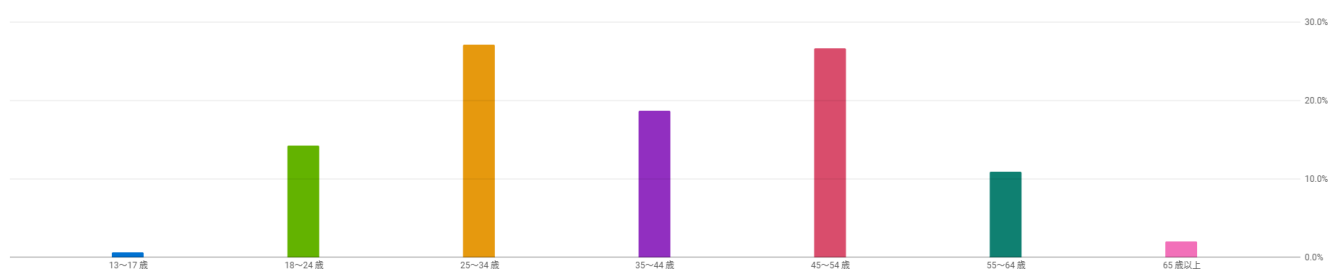
【動画視聴回数および平均視聴時間】※2022/2/22～2022/3/31時点

	視聴回数	平均視聴時間（平均再生率）
第1話	880	3:05（42.0%）
第2話	748	2:53（41.4%）
第3話	886	2:31（37.6%）
第4話	403	2:51（43.9%）
第5話	259	2:25（42.5%）
第6話	220	2:10（42.1%）
第7話	352	2:36（38.8%）
第8話	191	2:16（34.0%）
第9話	283	3:15（41.9%）
第10話	147	2:33（31.2%）

【チャンネル属性】※2022/2/22～2022/3/31時点



視聴者の性別 ↓	+	視聴回数	平均視聴時間	平均再生率 (%)	総再生時間 (時間)
<input type="checkbox"/> 女性		51.4%	5:52	23.1%	50.4%
<input type="checkbox"/> 男性		48.6%	6:06	16.9%	49.6%



視聴者の年齢 ↓	+	視聴回数	平均視聴時間	平均再生率 (%)	総再生時間 (時間)
<input type="checkbox"/> 13~17歳		0.9%	3:58	12.5%	0.6%
<input type="checkbox"/> 18~24歳		17.7%	5:03	12.8%	14.2%
<input type="checkbox"/> 25~34歳		24.2%	7:03	17.7%	27.1%
<input type="checkbox"/> 35~44歳		18.2%	6:27	20.3%	18.6%
<input type="checkbox"/> 45~54歳		25.5%	6:34	30.7%	26.6%
<input type="checkbox"/> 55~64歳		10.2%	6:45	29.4%	10.9%
<input type="checkbox"/> 65歳以上		3.3%	3:48	12.0%	2.0%